







VIDEO

SOLID COLOR STAIN

DAUERHAFT DECKENDER HOLZANSTRICH

| | |
|-------------------------------------|--|
| Produktbeschreibung | -Acryl-Gemisch (enthält OWATROL E-B) mit sehr hohem Haftvermögen sowie sehr guter Verarbeitbarkeit und Deckkraft. |
| Eigenschaften | <ul style="list-style-type: none"> • Sehr gute Haftung auf porösen und sogar nicht porösen Untergründen. • Außergewöhnlich gute Streichbarkeit durch den eingebauten Ölanteil. • Extra hohe Deckkraft - oft ist ein einziger Anstrich ausreichend. • Erhältlich in 4 vorgefärbten Farbtönen, 3 Basis-Farbtöne ermöglichen die Einfärbung im Wunschfarbton. • Maximale Haftung auf Holz (5 bzw. 15 Jahre Materialgarantie gegen Abblättern), Putz, Verblender und Stein. <p>* Isolierende Wirkung gegen Holzinhaltstoffe.</p> |
| Anwendungsgebiete | <ul style="list-style-type: none"> • Auf Untergründen im Außenbereich: Holzfassaden, Holzverkleidungen, Holzterrassen, Holzfliesen, Holzzäune, Sichtschutzwände, Gartenmöbel, Holztore, Pergolas, Carports. • Holzhäuser, Holzgartenhäuser. • Schaukeln, Rutschen, Sandkisten. • Mauerwerk, verputzte Fassaden, Betonwände. • Beton-Bodenplatten, Treppen. • Renovierung bereits gestrichener Flächen auf festhaftenden Altlacken und -lasuren. • Farbige Gestaltung schwieriger Untergründe: PVC, kreidende Flächen, Metalle. |
| Technische Daten | <p>Aussehen: Flüssigkei.</p> <p>Farbtöne:</p> <div style="display: flex; justify-content: space-around; align-items: center;"> <div style="text-align: center;">  Deckweiß </div> <div style="text-align: center;">  Creme </div> <div style="text-align: center;">  Antikgrau </div> <div style="text-align: center;">  Schwedenrot </div> </div> <p style="text-align: center;"><i>Und 3 Basis-Farbtöne: Pastel base, Middletone, Deeptone</i></p> <p>Oberfläche: Matt</p> <p>Bindemittel: Acryl- und Alkydharze.</p> <p>Flammpunkt: Nicht als brennbar klassifiziert.</p> <p>Lösemittel: zu entfernen, so leer</p> <p>Dichte (20°C): 1.15 ± 0.05.</p> <p>Viskosität: zu entfernen, so leer</p> <p>Feststoffgehalt: 48 % ± 2.</p> <p>Helligkeit: zu entfernen, so leer</p> <p>pH-Wert: zu entfernen, so leer</p> <p>Flammpunkt: zu entfernen, so leer</p> <p>Trocknung bei 20°C: 24/48 Stunden.</p> <p>Gebindegrößen: 1 l, 2,5 l, 20 l (bei "Deckweiß" und den Basis-Farbtönen: 1 l, 2,5 l, 10 l).</p> <p>Lagerfähigkeit: Mindestens 1 Jahr in der ungeöffneten Originalverpackung.</p> <p>VOC (Richtlinie 2004/42/EG): Max. 129 g/l.</p> |
| Vorbereitung des Untergrunds | <ul style="list-style-type: none"> • Deckel an der eingekerbten Stelle vorsichtig öffnen, damit ein luftdichtes Wieder-Verschließen möglich ist. Material sorgfältig aufrühren, mehrere Gebinde für absolute Farbgleichheit untereinander vermischen. Angrenzende Bereiche sorgfältig abkleben und abdecken. Untergrund muss sauber, fett- und wachsfrei, trocken und tragfähig sein. • Nicht bei einer Luft- und Untergrundtemperatur unter + 10°C oder über + 30°C verarbeiten. |
| Werkzeuge | <ul style="list-style-type: none"> • Bürste, Rolle, Spritzpistole. |

Alle hier gegebenen Informationen haben lediglich informativen Charakter und entbinden den Anwender nicht von der Verantwortung. Eignung, Verwendbarkeit und Anwendung zu überprüfen. Dieses Produkt stimmt überein mit den EU-Chemikalien-Anforderungen für Spielzeug-Sicherheit gemäß europäischer Norm EN 71 Teil 3 (EN 71-3:2013).

| | |
|---------------------------------------|--|
| Empfehlungen vor der Anwendung | <ul style="list-style-type: none"> • Einige neue Hölzer zeigen von der vorangegangenen Holzverarbeitung eine glänzende Oberfläche, wodurch ein gutes Eindringen des Anstriches verhindert wird. In diesem Fall wird eine Vorbehandlung mit NET-TROL®* vorgenommen, um die langjährige Haftung zu ermöglichen. Äste sowie metallische Stellen werden punktuell mit SOLID COLOR STAIN vorbehandelt. |
| Verdünnung | <ul style="list-style-type: none"> • Nicht verdünnen. Gebrauchsfertig. |
| Anwendung | <ul style="list-style-type: none"> • SOLID COLOR STAIN wird unverdünnt mit Pinsel, Rolle, Streichpad oder Airless-Spritzpistole bei 125 bis 140 bar (mit Pinsel anschließend verschliffen) aufgetragen. SOLID COLOR STAIN wird in einem gleichmäßigen, nicht übermäßig dicken Anstrich aufgetragen. Sollte ein zweiter Anstrich nötig sein, ist eine Trocknungszeit von 3 bis 4 Stunden erforderlich. |
| Wartung | <ul style="list-style-type: none"> • Bei Bedarf mit Wasser reinigen. Auffrischungsanstriche können direkt ohne Anschleifen auf den sauberen Altanstrich mit SOLID COLOR STAIN erfolgen. |
| Ergiebigkeit | <ul style="list-style-type: none"> • 8 bis 10 m²/l je Anstrich. |
| Reinigung der Werkzeuge | <ul style="list-style-type: none"> • Wasser und Seife. |
| Lagerung | <ul style="list-style-type: none"> • Geschützt vor Frost und höheren Temperaturen. |
| Sicherheitshinweise | Lesen Sie das Sicherheitsdatenblatt (erhältlich auf unserer Webseite www.owatrol.com) und die Texte auf der Verpackung, die geltendem Recht entsprechen. |
| Stand | November 2017 |

* Gleicher Hersteller

Alle hier gegebenen Informationen haben lediglich informativen Charakter und entbinden den Anwender nicht von der Verantwortung, Eignung, Verwendbarkeit und Anwendung zu überprüfen.

OWATROL INTERNATIONAL SLU
 Barcelona - Spain
 Tel. +34 93 125 88 68
 Fax +34 93 106 02 13

Owatrol Original
 ist eine Marke



Entdecken Sie alle unsere Lösungen unter:
www.owatrol.com